



INSTITUCIÓN EDUCATIVA SAN FRANCISCO DE ASÍS

2025

El 05 de febrero 2026 Hora 6:00 Am
en la Institución educativa



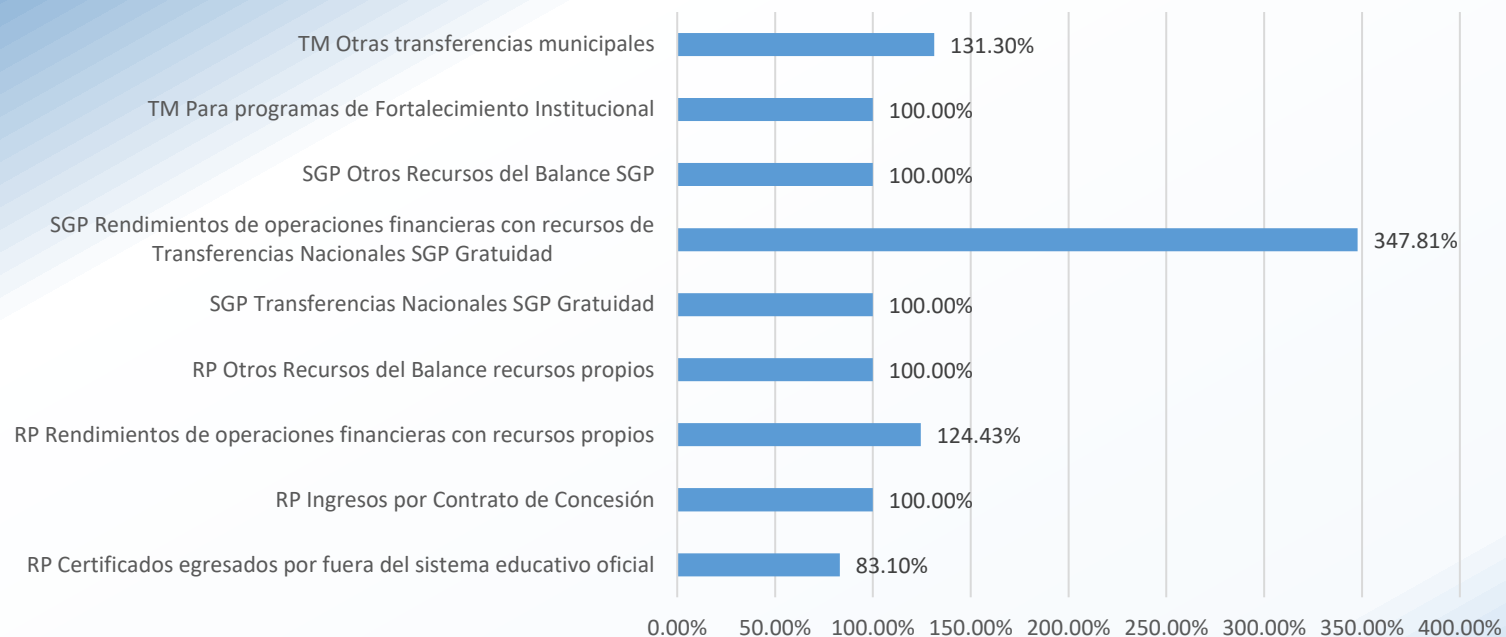
LA RENDICIÓN DE CUENTAS .

La rendición de cuentas es un espacio de interlocución entre los servidores públicos y la ciudadanía. basado en el cumplimiento de la Ley 489 de 1998. Tiene como finalidad generar transparencia, condiciones de confianza entre gobernantes y ciudadanos y garantizar el ejercicio del control social a la administración, sirviendo además de insumo para ajustar proyectos y planes de acción para su realización.

Los mecanismos de rendición de cuentas permiten a los ciudadanos y otros grupos de interés (accionistas, clientes, proveedores) obtener con mayor facilidad información sobre la gestión de las entidades públicas y sus resultados, generando mayor transparencia, activando el control social, permitiendo a su vez que las administraciones tomen mejores decisiones e incrementando la efectividad y legitimidad de su ejercicio.



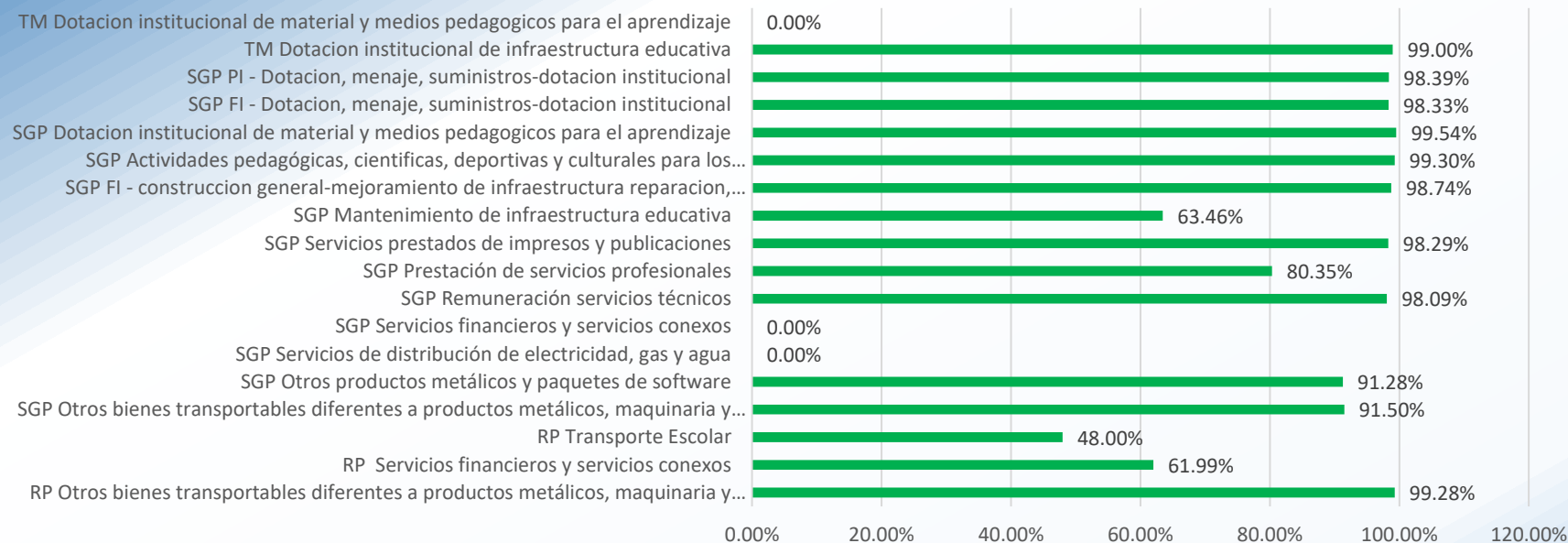
EJECUCIÓN DEL INGRESO 2025



RUBRO	PRESUPUESTO	EJECUCIÓN	% EJECUTADO
RP Certificados egresados por fuera del sistema educativo oficial	\$ 342,000	\$ 284,193	83.10%
RP Ingresos por Contrato de Concesión	\$ 2,700,000	\$ 2,700,000	100.00%
RP Rendimientos de operaciones financieras con recursos propios	\$ 3,500	\$ 4,355	124.43%
RP Otros Recursos del Balance recursos propios	\$ 1,745,573	\$ 1,745,573	100.00%
SGP Transferencias Nacionales SGP Gratuidad	\$ 142,072,708	\$ 142,072,708	100.00%
SGP Rendimientos de operaciones financieras con recursos de Transferencias Nacionales SGP Gratuidad	\$ 102,000	\$ 354,768	347.81%
SGP Otros Recursos del Balance SGP	\$ 6,799,728	\$ 6,799,728	100.00%
TM Para programas de Fortalecimiento Institucional	\$ 4,925,197	\$ 4,925,197	100.00%
TM Otras transferencias municipales	\$ 64,800,000	\$ 85,079,834	131.30%
TOTAL EJECUCIÓN DE INGRESOS	\$ 223,490,706	\$ 243,966,356	109.16%



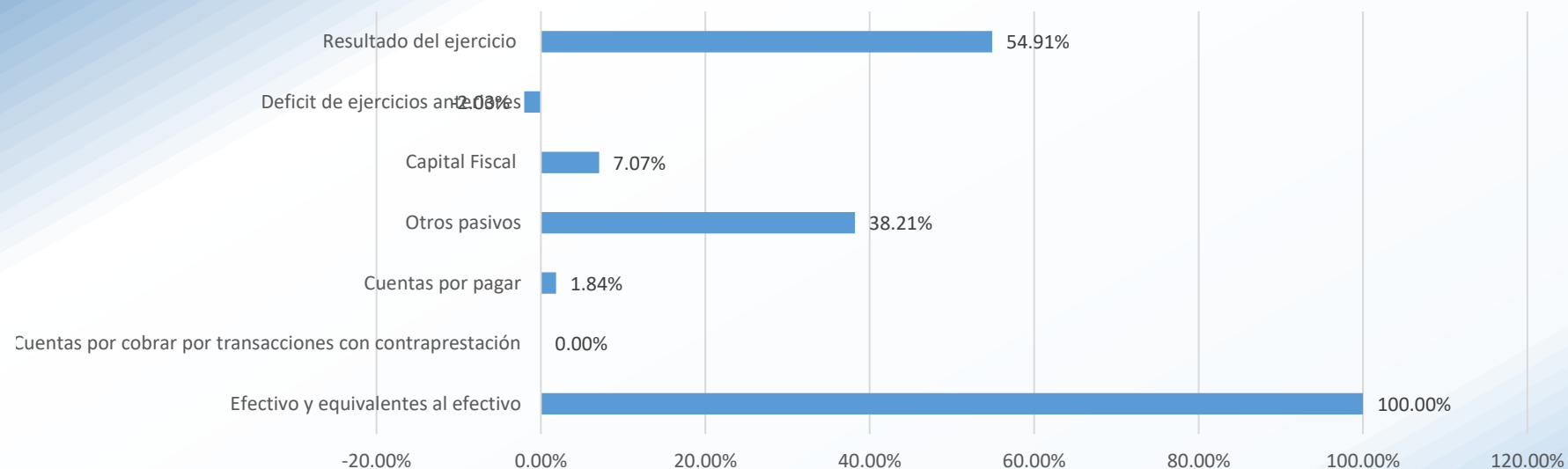
Porcentaje de ejecución del gasto 2025



RUBRO	PRESUPUESTO	EJECUCIÓN	% EJECTADO
RP Otros bienes transportables diferentes a productos metálicos, maquinaria y equipo	\$ 2,691,073	\$ 2,671,793	99.28%
RP Servicios financieros y servicios conexos	\$ 100,000	\$ 61,988	61.99%
RP Transporte Escolar	\$ 2,000,000	\$ 960,000	48.00%
SGP Otros bienes transportables diferentes a productos metálicos, maquinaria y equipo	\$ 22,530,689	\$ 20,614,807	91.50%
SGP Otros productos metálicos y paquetes de software	\$ 4,000,000	\$ 3,651,000	91.28%
SGP Servicios de distribución de electricidad, gas y agua	\$ 1,000,000	\$ -	0.00%
SGP Servicios financieros y servicios conexos	\$ 100,000	\$ -	0.00%
SGP Remuneración servicios técnicos	\$ 4,000,000	\$ 3,923,430	98.09%
SGP Prestación de servicios profesionales	\$ 21,741,039	\$ 17,468,495	80.35%
SGP Servicios prestados de impresos y publicaciones	\$ 3,500,000	\$ 3,440,290	98.29%
SGP Mantenimiento de infraestructura educativa	\$ 17,749,504	\$ 11,263,500	63.46%
SGP FI - construccion general-mejoramiento de infraestructura reparacion, modificacion, restauracion pse	\$ 13,113,682	\$ 12,947,995	98.74%
SGP Actividades pedagógicas, científicas, deportivas y culturales para los educandos	\$ 7,890,566	\$ 7,835,000	99.30%
SGP Dotacion institucional de material y medios pedagogicos para el aprendizaje	\$ 10,000,000	\$ 9,954,327	99.54%
SGP FI - Dotacion, menaje, suministros-dotacion institucional	\$ 18,000,000	\$ 17,700,179	98.33%
SGP PI - Dotacion, menaje, suministros-dotacion institucional	\$ 25,348,956	\$ 24,940,000	98.39%
TM Dotacion institucional de infraestructura educativa	\$ 4,925,197	\$ 4,876,000	99.00%
TM Dotacion institucional de material y medios pedagogicos para el aprendizaje	\$ 64,800,000	\$ -	0.00%
TOTAL EJECUCIÓN DE GASTOS	\$ 223,490,706	\$ 142,308,804	63.68%



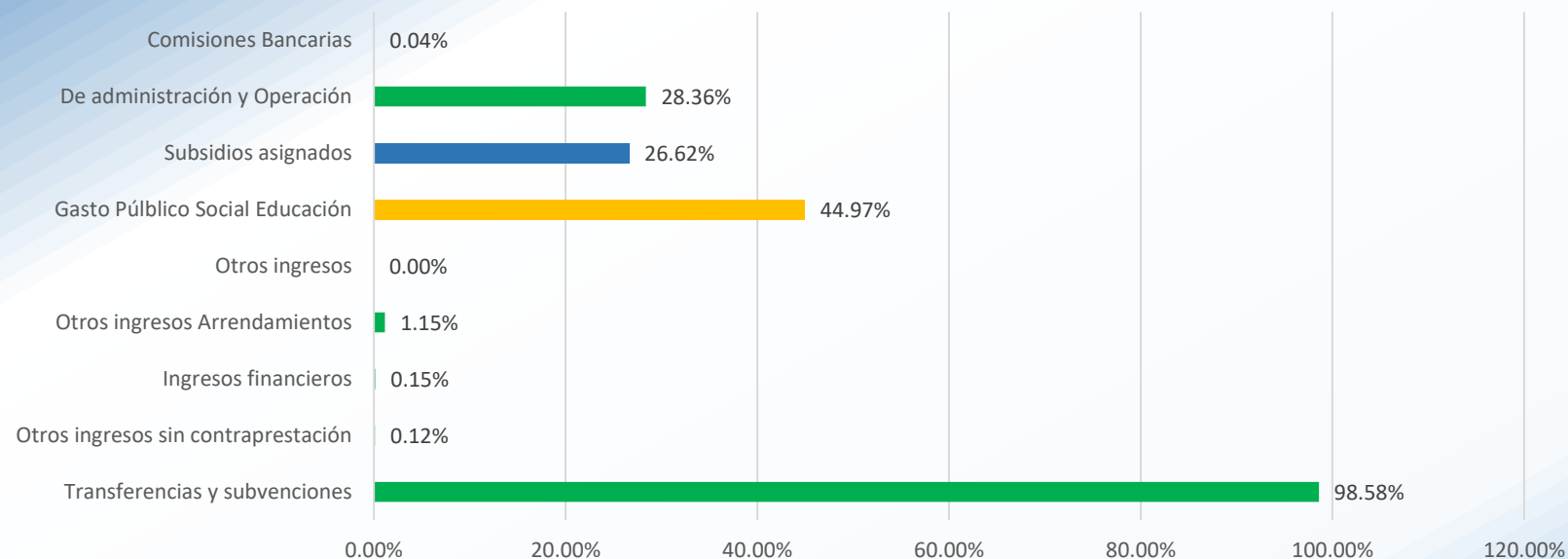
ESTADO DE SITUACIÓN FINANCIERA 2025



ACTIVOS		\$ 169,584,398
BANCOS		\$ 169,584,398
Efectivo y equivalentes al efectivo	\$ 169,584,094	
Cuentas por cobrar por transacciones con contraprestación	\$ 304	
PASIVOS		\$ 67,926,542
Cuentas por pagar	\$ 3,126,542	
Otros pasivos	\$ 64,800,000	
PATRIMONIO		\$ 101,657,856
Capital Fiscal	\$ 11,990,465	
Deficit de ejercicios anteriores	-\$ 3,444,860	
Superavit del ejercicio	\$ 93,112,251	
PASIVO + PATRIMONIO		\$ 169,584,398



Estado de actividad económica 2025



INGRESOS		\$ 235,422,055
Transferencias y subvenciones	\$ 232,077,739	
Otros ingresos sin contraprestación	\$ 284,193	
Ingresos financieros	\$ 359,123	
Otros ingresos Arrendamientos	\$ 2,700,000	
Otros ingresos	\$ 1,000	
GASTOS		\$ 142,309,804
Gasto Público Social Educación	\$ 63,996,065	
Subsidios asignados	\$ 37,887,995	
De administración y Operación	\$ 40,363,756	
Comisiones Bancarias	\$ 61,988	
SUPERAVIT DEL EJERCICIO		\$ 93,112,251



RECURSOS DEL BALANCE PARA 2026	
Recursos propios	\$ 1,040,340
Gratuidad SGP	\$ 15,488,181
Transferencias Municipales	\$ 85,129,031
TOTAL	\$ 101,657,552



**MUCHAS
GRACIAS**